



اول ابتدایی

پایه: _____
نام و نام خانوادگی: _____

تاریخ: _____
نام آموزگار: _____


بودجه بندی محتوایی




ریاضی: تم ۱: بشمار و بگو - بشمار و رنگ کن - الگویابی کن (از صفحه‌ی ۲ تا ۴)
علوم تجربی: درس اول: زنگ علوم (صفحه‌های ۱۰ و ۱۱)
فارسی: نگاره‌ی ۱ (از صفحه‌ی ۱ تا ۴)


ریاضی

۱) بشمار و دور شکل‌های مثل هم خط بکش.




۲) به تعداد هر شکل، خانه‌ی مقابل آن را رنگ کن.







	<input type="checkbox"/>	<input type="checkbox"/>	<input type="checkbox"/>	<input type="checkbox"/>	<input type="checkbox"/>
	<input type="checkbox"/>	<input type="checkbox"/>	<input type="checkbox"/>	<input type="checkbox"/>	<input type="checkbox"/>
	<input type="checkbox"/>	<input type="checkbox"/>	<input type="checkbox"/>	<input type="checkbox"/>	<input type="checkbox"/>

۳ رنگ کردن بادکنک‌ها را مانند نمونه ادامه بده.



علوم تجربی

۴ هر شکل را به سایه‌ی مربوط به خود وصل کن.



۵ کدام تصویر سایه‌ی درست هواپیما را نشان می‌دهد؟ علامت X بزن.


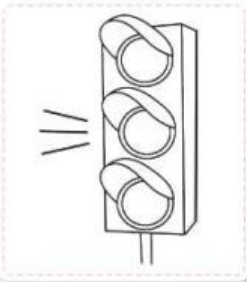
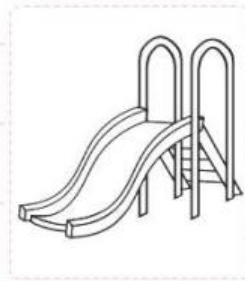



۶ کدام تصویر سایه‌ی مربوط به ظهر را نشان می‌دهد؟ زیر شکل را رنگ بزن.



فارسی

۷ فرزندانم، وسایل مربوط به خانه را رنگ بزن.



۸ برای گلدان کنار پنجره گل بکش و زیر میز یک توپ بکش.



PDF Compressor Free Version

۹ کدام شکل‌ها به هم مربوط است؟ آن‌ها را با خط به هم وصل کن.



۱۰ دو تصویر را مقایسه کن. تصویر درست را علامت ✕ بزن.



۱۱ زیبا بنویس.

Handwriting practice area with a yellow background and a large blue-lined space for writing. A vertical dashed line and a horizontal dashed line are shown with arrows indicating the direction of the stroke.

ارزیابی			
			ریاضی: تشخیص اشیای مثل هم شمارش اشیا ۵ تا ۵
			تشخیص الگوهای ممکن بین اشیا و شکل‌ها
			علوم تجربی: آشنایی با سایه‌ی اجسام مختلف مشاهده‌ی محیط اطراف، طرح پرسش و تلاش برای یافتن جواب
			فارسی: شناخت مفاهیم توجه به محیط اطراف تصویرخوانی افزایش مهارت دست برای نوشتن



اول ابتدایی

پایه: _____
نام و نام خانوادگی: _____

تاریخ: _____
نام آموزگار: _____

بودجه بندی محتوایی




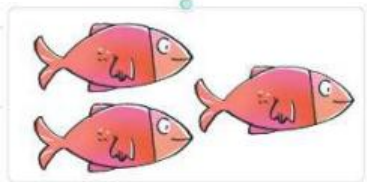


ریاضی: تم ۱: الگویابی کن - با ابزار کار کن - بشمار و بگو (از صفحه‌های ۵ تا ۷)
علوم تجربی: درس اول: زنگ علوم (صفحه‌های ۱۲ و ۱۳)
فارسی: نگاره‌ی ۲ (صفحه‌های ۵ و ۶)

ریاضی


۱ دور دسته‌ای که الگوی مشخصی دارد خط بکش و شکل پایین را به همان ترتیب رنگ بزن.




۲ دسته‌هایی را که تعداد شکل‌هایشان مثل هم است، با خط کش به هم وصل کن.




PDF Compressor Free Version

۳ تعداد شکل‌های هر دسته را بشمار و به تعداد آن‌ها در جاهای خالی  بکش.



۴ در هر قسمت، دایره‌ی مربوط به دسته‌هایی را که تعداد شکل‌هایش به اندازه‌ی انگشت‌هاست، رنگ بزن.




علوم تجربی

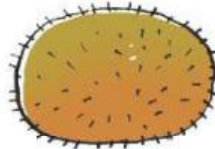
۵ کدام کار را قبل از خوردن هر خوراکی باید انجام دهیم؟ علامت X بزن.



۶ کدام یک از وسایل زیر، به زیر آب نمی‌روند؟ دور آن‌ها خط بکش.



۷ هر شکل را به نیمه‌ی خود وصل کن.




فارسی

۸ هر شکل را به جای مخصوص به خودش وصل کن.



۹ دور وسایل شخصی و بهداشتی خود خط بکش.



PDF Compressor Free Version

۱۰ فرزندم، مراحل آماده‌شدن و رفتن به مدرسه را با رنگ کردن نشان بده.



۱۱ تصاویری که صدای اول آن‌ها مثل هم است را علامت X بزن.



۱۲ زیبا بنویس.

Handwriting practice area with three rows of lines. The first row shows a dotted letter 'ا' with arrows indicating stroke direction. The second row shows dotted letters 'ب' and 'پ' with arrows. The third row shows dotted letters 'ت' and 'ث' with arrows.

ارزیابی			
<p>ریاضی: الگویابی و پیدا کردن رابطه‌ی بین الگوها تشخیص دسته‌هایی که تعداد اشیای مساوی دارند. شمارش اشیای با انگشتان دست تا ۵ تا</p>			
<p>علوم تجربی: مشاهده‌ی دقیق و علاقه به یافتن پاسخ برای پرسش‌های گوناگون</p>			
<p>فارسی: تقویت حافظه‌ی بصری توانایی تشخیص کلمات هم‌آغاز مفهوم‌یابی در تصویر افزایش مهارت دست برای نوشتن</p>			